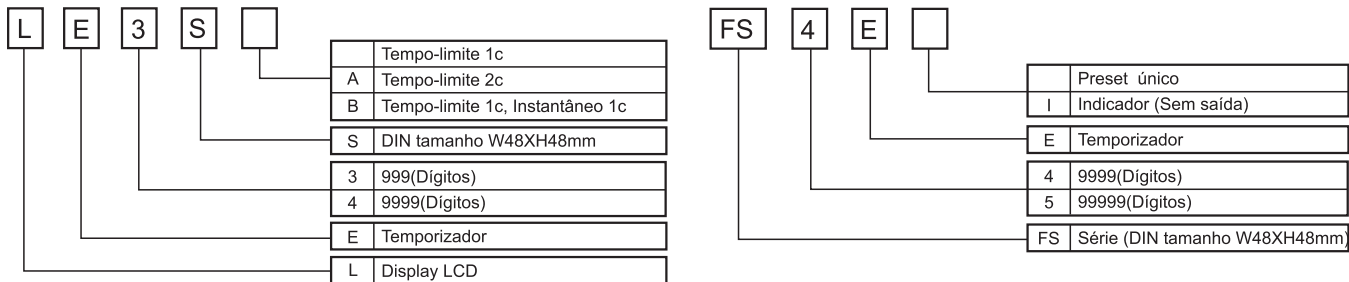


Seleção de Produtos

Temporizador Digital

Como especificar



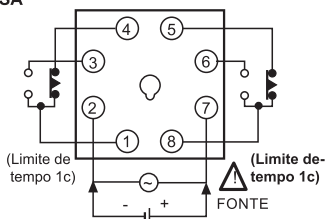
Especificações

Tipo	Tipo LCD		Tipo LCD Back Light		Tipo LED	
Modelo	LE3S	LE3SA, LE3SB	LE4S	LE4SA	FS4E	FS5EI
Aparência & Dimensões	 [H48XW48XL74mm]	 [H48XW48XL74mm]	 [H48XW48XL92mm]	 [H48XW48XL92mm]	 [H48XW48XL100mm]	 [H48XW48XL100mm]
Operação	Multi função, Multi Intervalo de tempo		Multi função, Multi Intervalo de tempo		UP, DOWN	
Alimentação	24-240V CA/CC 50/60Hz				100-240VCA 50/60Hz, 12-24VCC/VCA (Opcional)	
Entrada	Entrada Inicial	Contato seco ● Impedância em curto -circuito : Max. 1kΩ	Inicia ao energizar	Contato seco ● Impedância em curto -circuito : Max. 1kΩ	Inicia ao energizar	Inicia ao energizar
	Entrada INHIBIT	● Tensão residual no curto-circuito : Max. 0.5VCC	—	● Tensão residual no curto-circuito : Max. 1VCC	—	Contato seco
	Entrada RESET	● Impedância em circuito-aberto: Min.100kΩ	Ao desenergizar	● Impedância em circuito-aberto: Min.100kΩ	Ao desenergizar	● Impedância em curto-circuito: Max. 470Ω. ● Tensão residual no curto-circuito: Max. 1VCC ● Impedância em circuito-aberto: Min.100kΩ
Controle saída	Contato	Limite tempo SPDT(1c)	LE3SA Limite de tempo DPDT(2c) LE3SB Limite de tempo SPDT(1c), Instantâneo SPDT(1c)	Limite de tempo SPDT(1c)	Limite tempo DPDT(2c) Limite tempo SPDT(1c) Instantâneo SPDT(1c) Seleccionável	Limite de tempo SPDT(1c)
	Capac. Contato	250VCA 5A carga resistiva	250VCA 3A carga resistiva	N.O Contato : 250VCA 3A carga resistiva N.C Contato : 250VCA 2A carga resistiva	250VCA 3A carga resistiva	—
Erro de repetição	Max. ±0.01%±		Max. ±0.01% ±0.05seg (Ao energizar)		Max. ±0.01% ±0.05seg	
Erro de ajuste	0.05seg (Ao energizar)		±0,01% ±0,05seg		Max. ±0.01% ±0.05seg	
Erro de tensão	Max.±0.005%±		Max. ±0.005% ±0.03seg (Ao sinal inicial)		Max. ±0.01% ±0.05seg	
Erro de temperatura	0.03seg (Ao sinal inicial)		—		—	

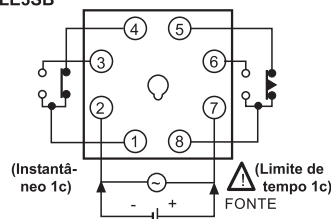
❖ As funções atualizadas estão , Seleção de ponto decimal está disponível desde Out. 2005

Conexões

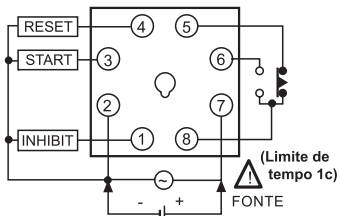
LE3SA



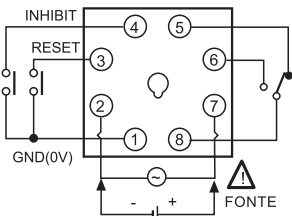
LE3SB



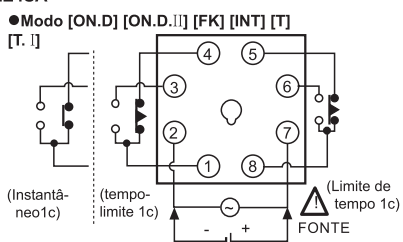
LE3S/LE4S



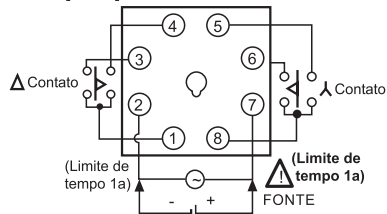
FS4E / FS5EI (Sem saída)



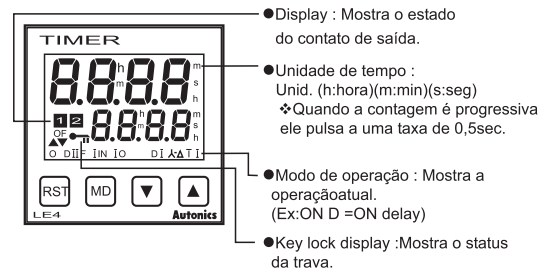
LE4SA



Modo [] []



Identificação do Painel Frontal



❖ Modo [ON.D] [ON.D.I] [FK] [INT] : Instantâneo 1c + Limite de tempo 1c, Limite de tempo 2c (Ajustável)
❖ Modo [T] [T.I] : Fixa Limite de tempo 2

Identificação do Painel Frontal

